



---

**Umbrella**  
Security Information  
Systems

---



# U-GUARD

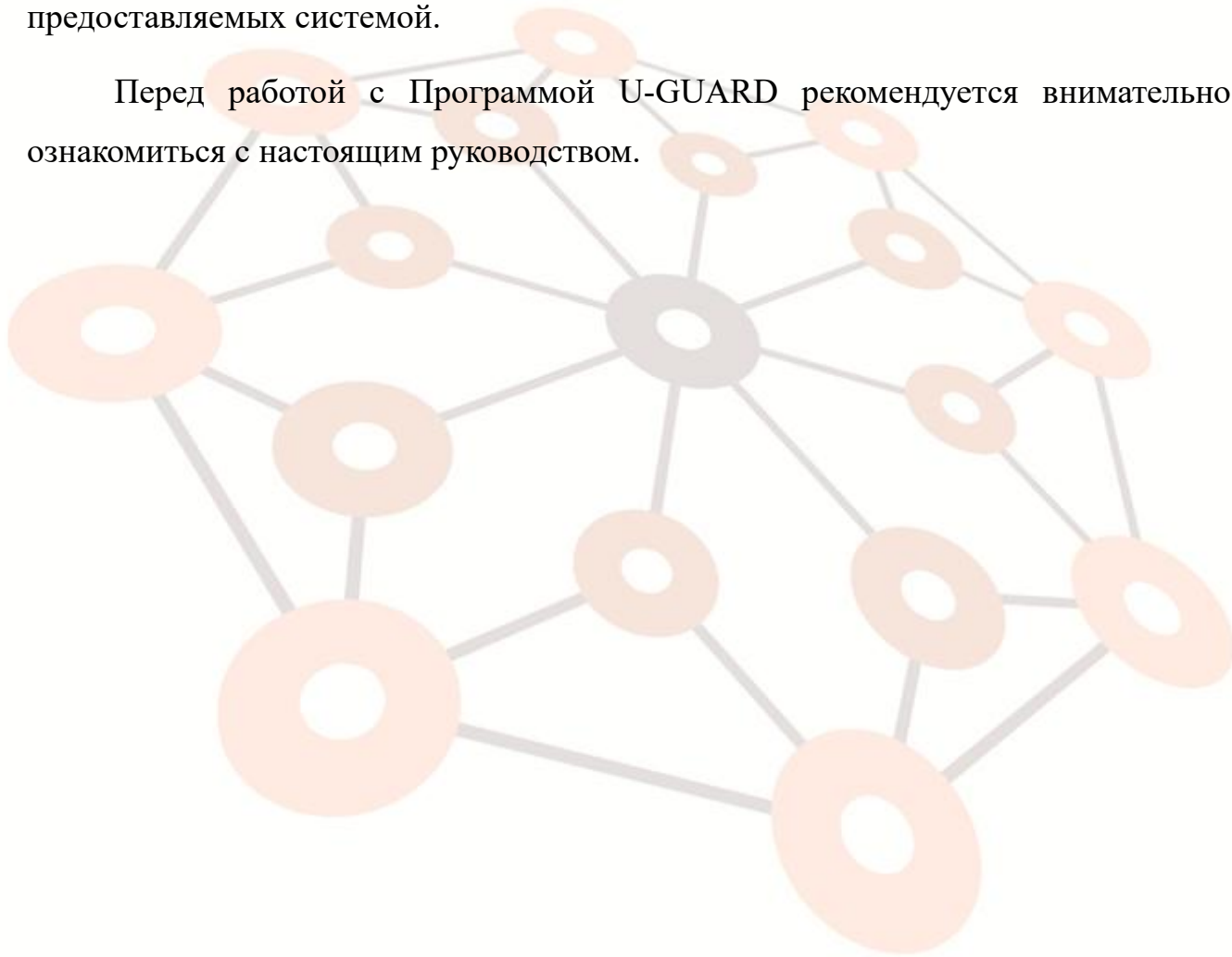
## Руководство пользователя

## АННОТАЦИЯ

Настоящий документ представляет собой руководство оператора системы безопасного обновления U-GUARD (далее U-GUARD).

Руководство описывает порядок действий при работе с пользователями системы, промокодами, оборудованием, подписками и заявками, предоставляемых системой.

Перед работой с Программой U-GUARD рекомендуется внимательно ознакомиться с настоящим руководством.



## АВТОРИЗАЦИЯ В СИСТЕМЕ

Для вызова Программы необходимо выполнить следующие действия.

Открыть веб-браузер (рисунок 1).

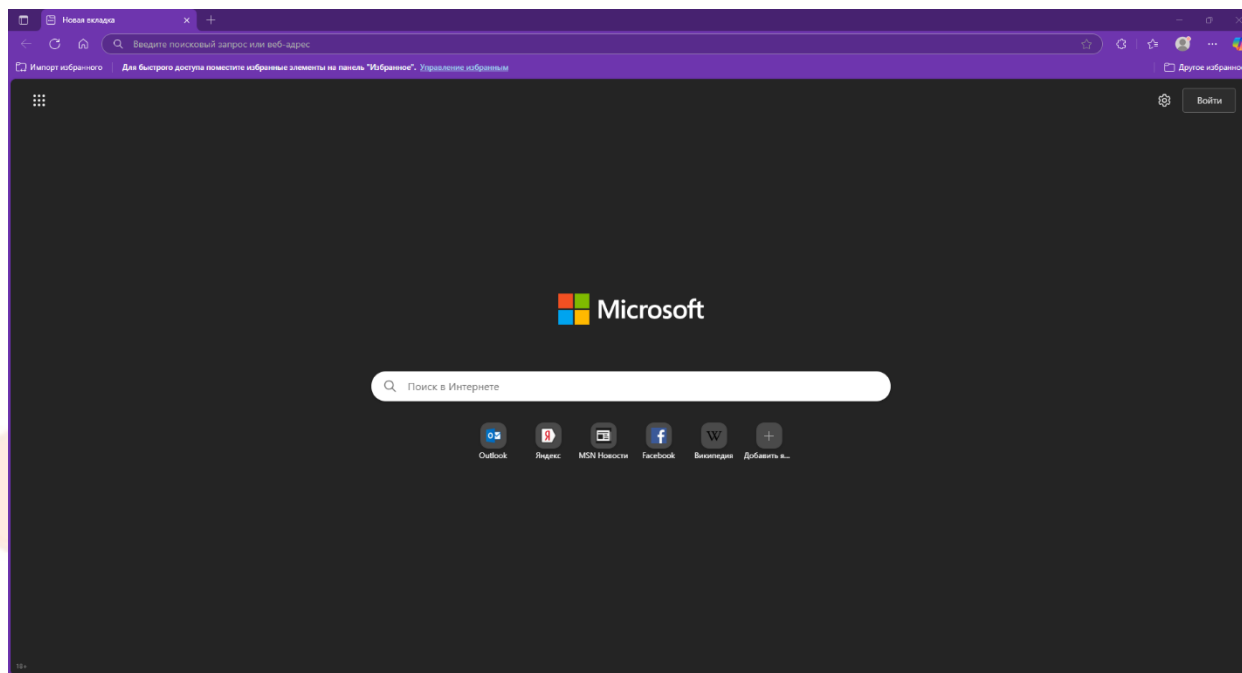


Рисунок 1 – Запуск веб-браузера на примере браузера-Edge (в других веб-браузерах действия аналогичны)

Убедиться, что в браузере установлены все последние обновления безопасности (рисунок 2)

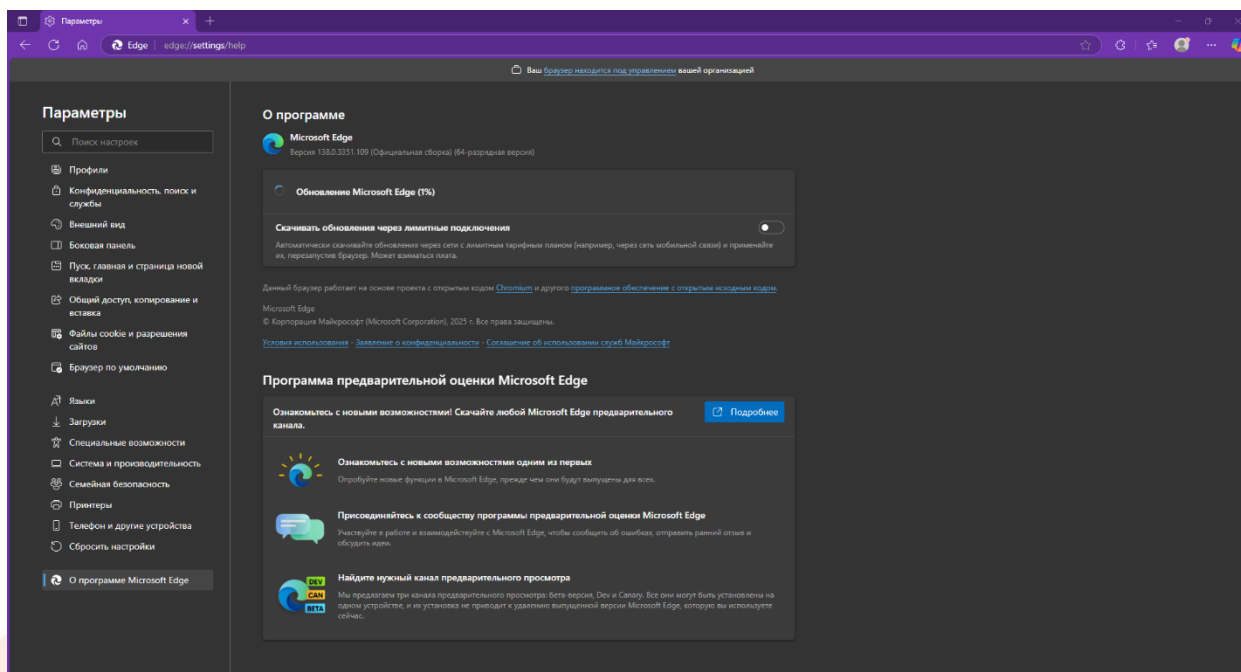


Рисунок 2 – Проверка наличия обновлений в браузере (обновления имеются для веб-браузера)  
(в противном случае до работы с Изделием U-GUARD требуется обновить браузер, после чего осуществить перезапуск браузера, рисунок 3).

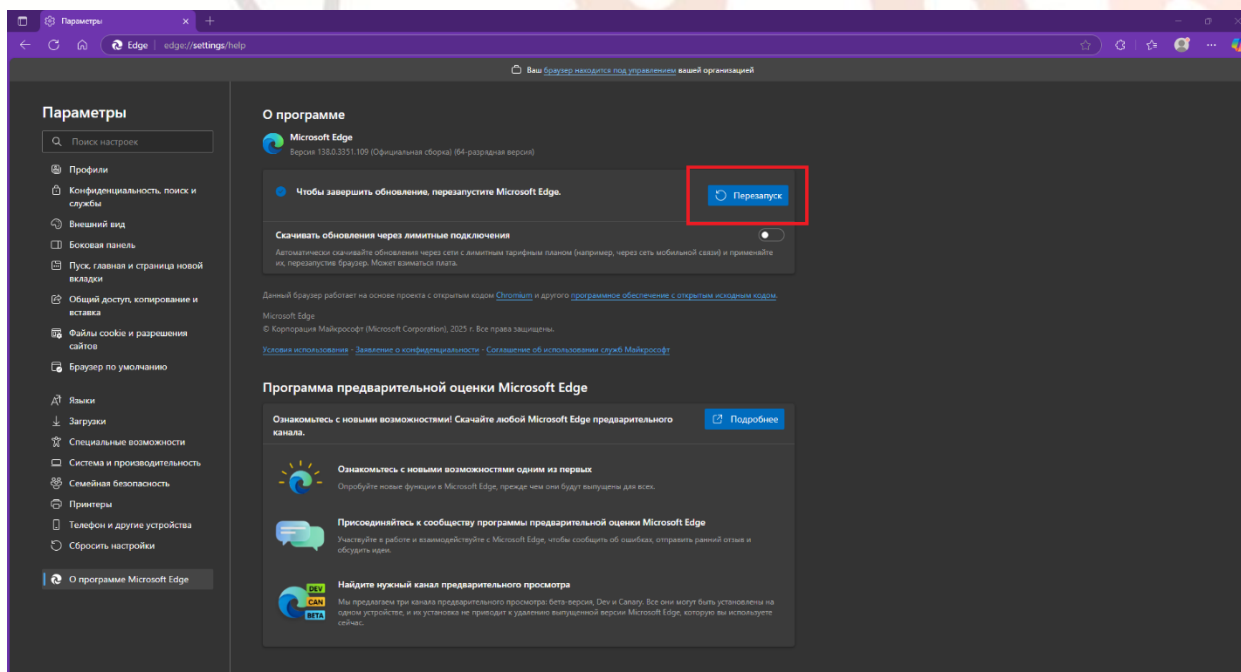


Рисунок 3 – Перезапуск веб-браузера после окончания процедуры обновления

После перезапуска браузера надлежит перейти по адресу <https://u-guard.ru/> для входа в Программу U-GUARD (рисунок 4).

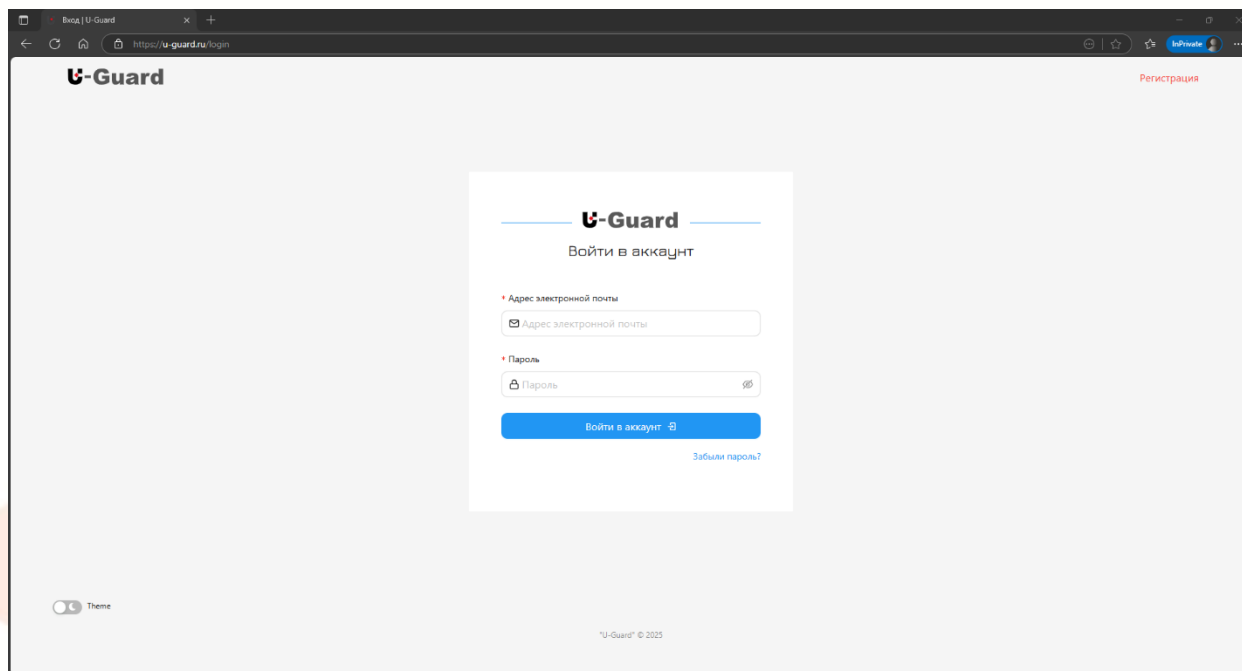


Рисунок 4 – Вход в веб-интерфейс U-GUARD (для удобства пользователя Программа сама перенаправляет с адреса <https://u-guard.ru/> на веб-адрес <https://u-guard.ru/login> )

Далее необходимо указать адрес электронной почты (выступающий в роли «логина») и пароль (рисунок 5).

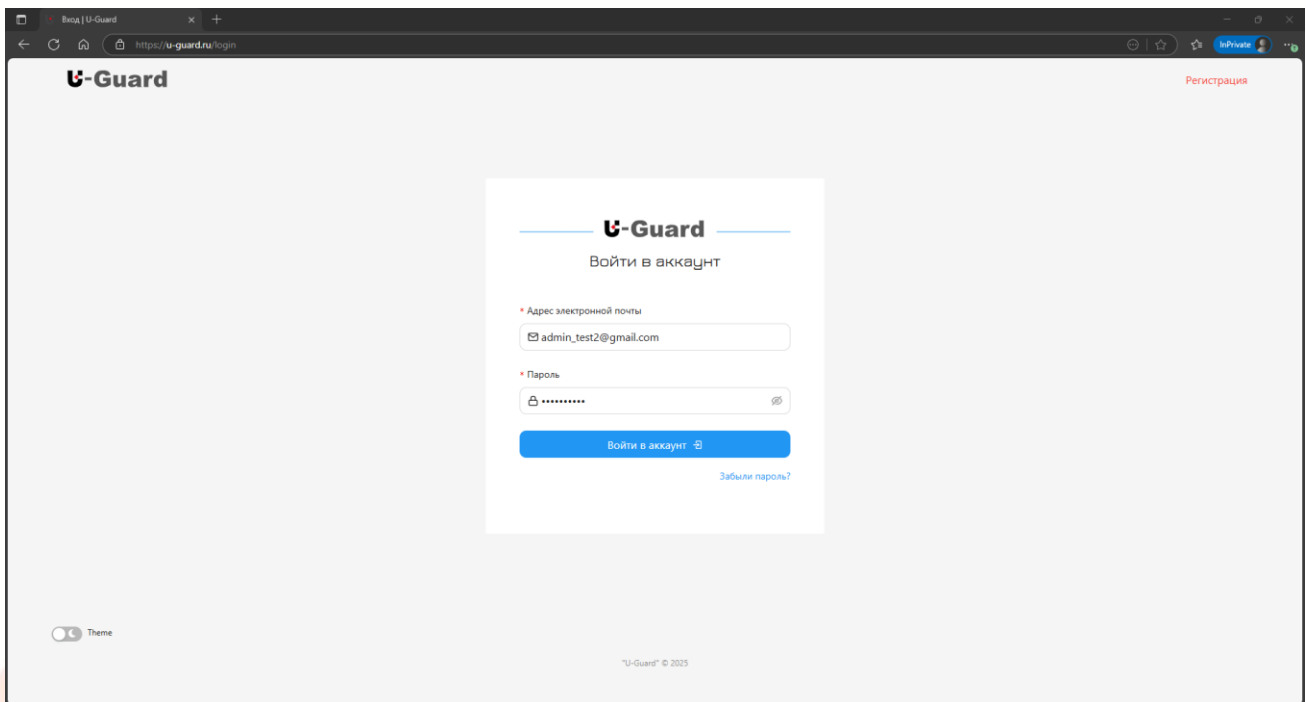


Рисунок 5 – Ввод логина и пароля

Далее Программа запросит (один раз за рабочую сессию) код подтверждения из генератора кодов или приложения для двухфакторной аутентификации (2ФА). Если 2ФА ещё нет, то будет предложено привязать генератор кодов. (рисунок 6)

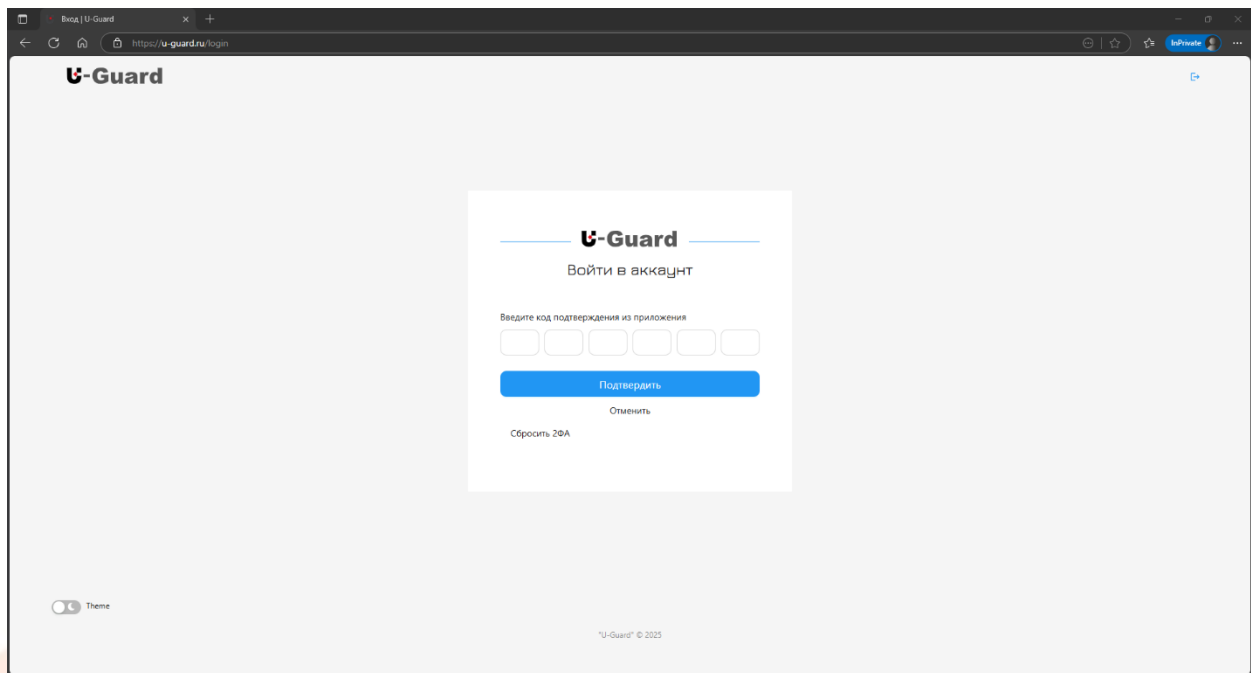


Рисунок 6 – Запрос ввода кода подтверждения

После ввода кода подтверждения в соответствующее поле требуется нажать на кнопку «Подтвердить» (рисунок 7).

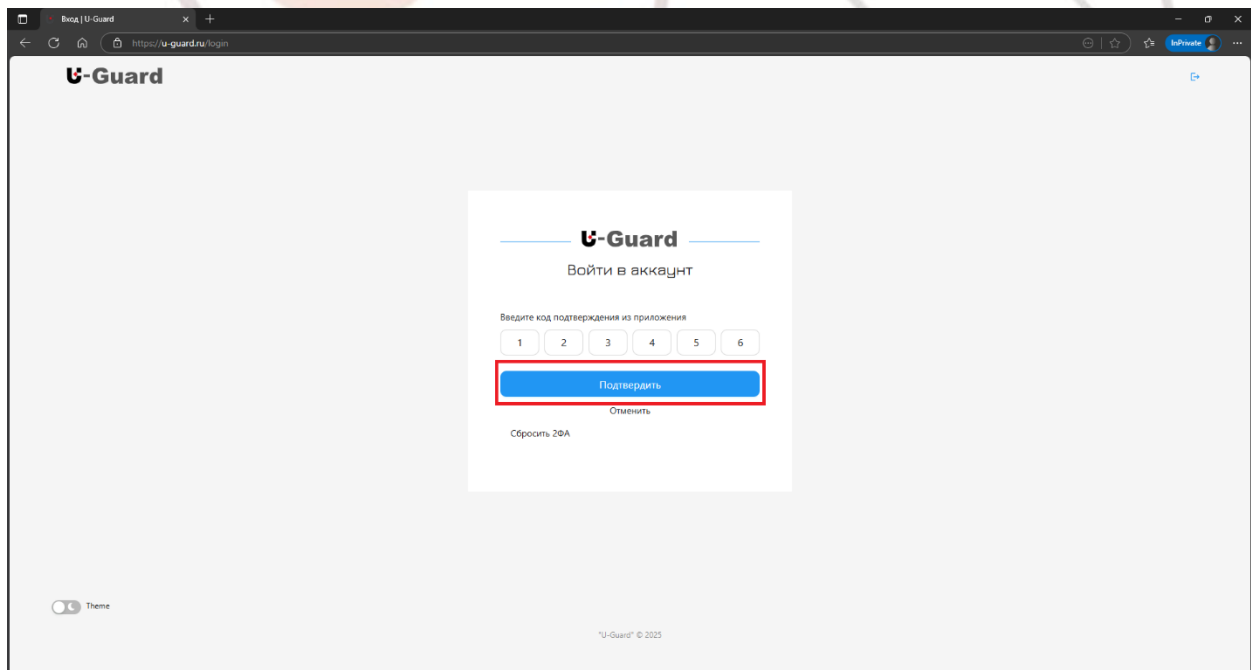


Рисунок 7 – Финальный этап авторизации в системе – ввод кода подтверждения

После авторизации Программа готова к работе (рисунок 8).

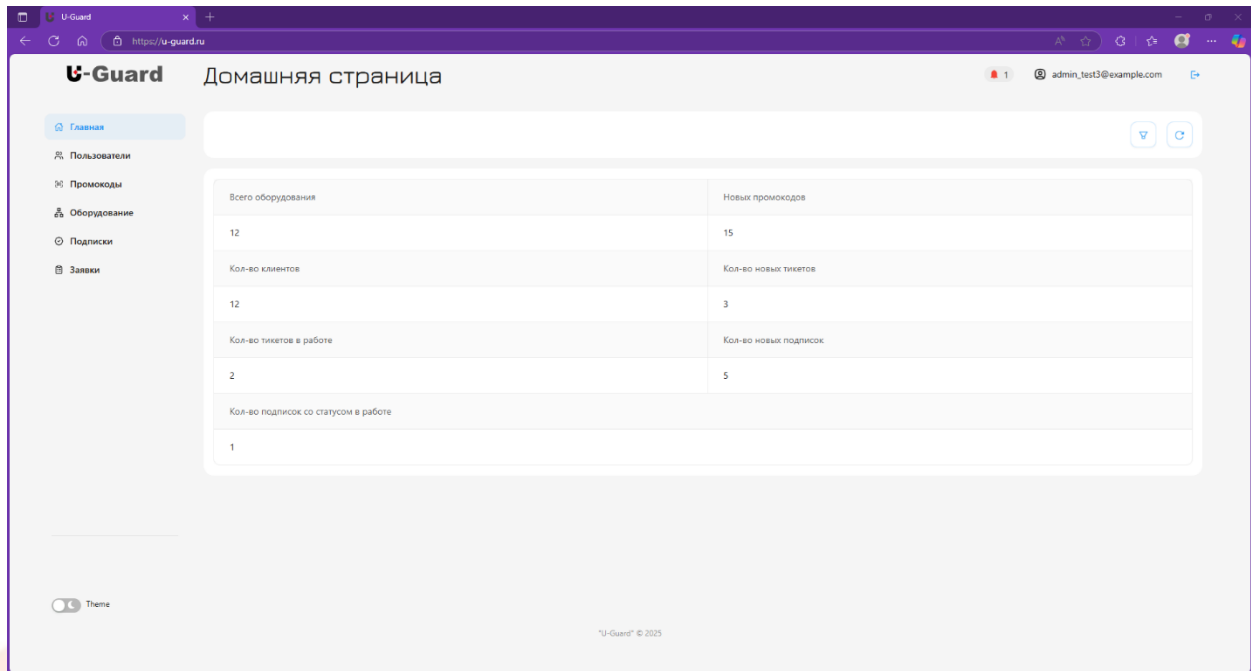


Рисунок 8 – После успешной авторизации в системе – Программа готова к работе

## РАБОТА В СИСТЕМЕ

**U-Guard**

Регистрация

Данные о пользователе

\* Адрес электронной почты

✉ Адрес электронной почты

\* Имя

👤 Имя

Отчество

👤 Отчество

\* Фамилия

👤 Фамилия

Номер телефона

+7

\* Пароль ⓘ

🔒 Пароль

\* Повторите пароль

🔒 Повторите пароль

Данные для регистрации клиента:

Все поля, кроме отчества и номера телефона обязательны

Правила для пароля:

- Латинские буквы
- Обязательны спецсимволы
- Обязательно одна буква в верхнем регистре
- Минимальная длина 8 символов

### Промкод

\* Промкод

\* Серийный номер оборудования

### Подписка

\* Публичный IP-адрес оборудования

\* Компания

Создать аккаунт ↗

Также, при регистрации обязательные поля:

Промкод, по которому регистрируется пользователь и оборудование, которое должно быть заранее добелено:

Если оборудование является сторонним:

Подписка не создается и поля IP и Компания заполнять не обязательно

Если оборудование является внутренним:

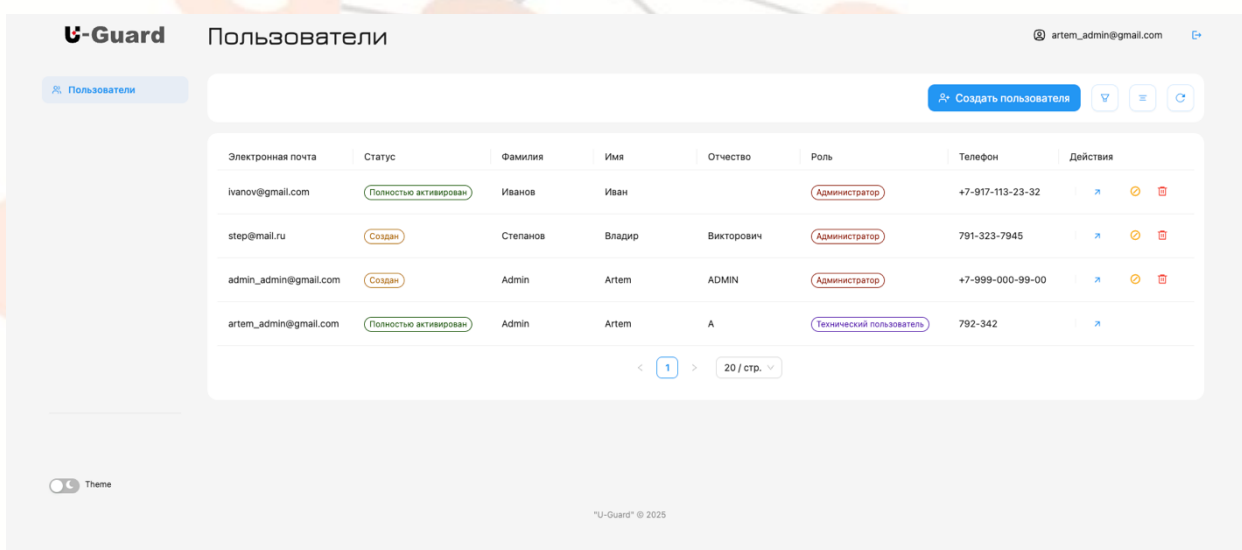
Подписка создается и поля обязательны к заполнению. Подписка создается на срок, который указан в прокоде.

## ТЕХНИЧЕСКИЙ ПОЛЬЗОВАТЕЛЬ:

Создается только ручным методом. Имеет доступ на управление другими техническими пользователями и администраторами, а также созданию администраторов. Не получает системные уведомления. Доступа к клиентам у технического пользователя нет.

Доступные страницы:

Пользователи:



Электронная почта	Статус	Фамилия	Имя	Отчество	Роль	Телефон	Действия
ivanov@gmail.com	Полностью активирован	Иванов	Иван		Администратор	+7-917-113-23-32	⌵ ⚙️ 🗑️
step@mail.ru	Создан	Степанов	Владир	Викторович	Администратор	791-323-7945	⌵ ⚙️ 🗑️
admin_admin@gmail.com	Создан	Admin	Artem	ADMIN	Администратор	+7-999-000-99-00	⌵ ⚙️ 🗑️
artem_admin@gmail.com	Полностью активирован	Admin	Artem	A	Технический пользователь	792-342	⌵

Возможности:

1. Просмотр таблицы пользователей с фильтрацией и сортировками
2. Перейти на конкретного пользователя
3. Заблокировать/Разблокировать
4. Удалить/Восстановить
5. Создать пользователя

### Добавить пользователя

\* Имя

👤 Test

Отчество

👤 Введите отчество

\* Фамилия

👤 Admin

\* Электронная почта

✉ test@example.com

Номер телефона

+79990009900

\* Пароль

🔒 nN4v^5uc#C

Скрыть

✕ Отменить

✓ Создать

### Создание администратора

### Добавить пользователя

## Учетная запись

Адрес электронной почты: test@example.com

Пароль: Kit1052kat!

Имя: Test

Фамилия: Admin

Электронная почта: test@example.com

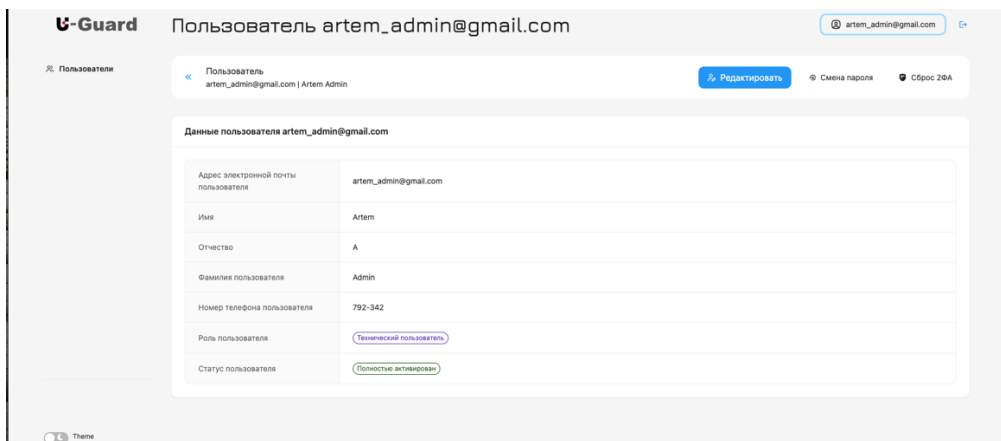
Номер телефона: +79990009999

✕ Закрыть

✓ Сохранить

После успешного создания администратора, можно сохранить данные учетной записи в формате txt, чтобы передать сотруднику

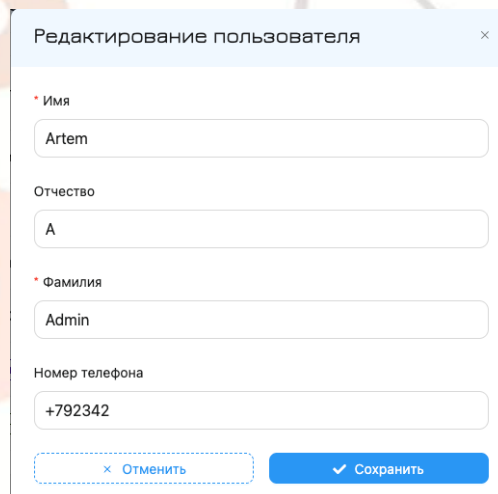
Страница Аккаунт:



Возможности:

1. Просмотр информации
2. Редактирование личных данных
3. Смена пароля
4. Сброс 2FA

Редактирование своих данных:



Редактирование пользователя

Имя  
Artem

Отчество  
A

Фамилия  
Admin

Номер телефона  
+792342

Отменить Сохранить

## Страница пользователя:

**U-Guard** Пользователь test@example.com artem\_admin@gmail.com

Пользователи

Пользователь  
test@example.com | Test Admin

[Изменить Email](#) [Заблокировать](#) [Удалить](#)

Данные пользователя test@example.com

Адрес электронной почты пользователя	test@example.com
Имя	Test
Отчество	
Фамилия пользователя	Admin
Номер телефона пользователя	+7-999-000-99-99
Роль пользователя	Администратор
Статус пользователя	Создан

Theme

### Возможности:

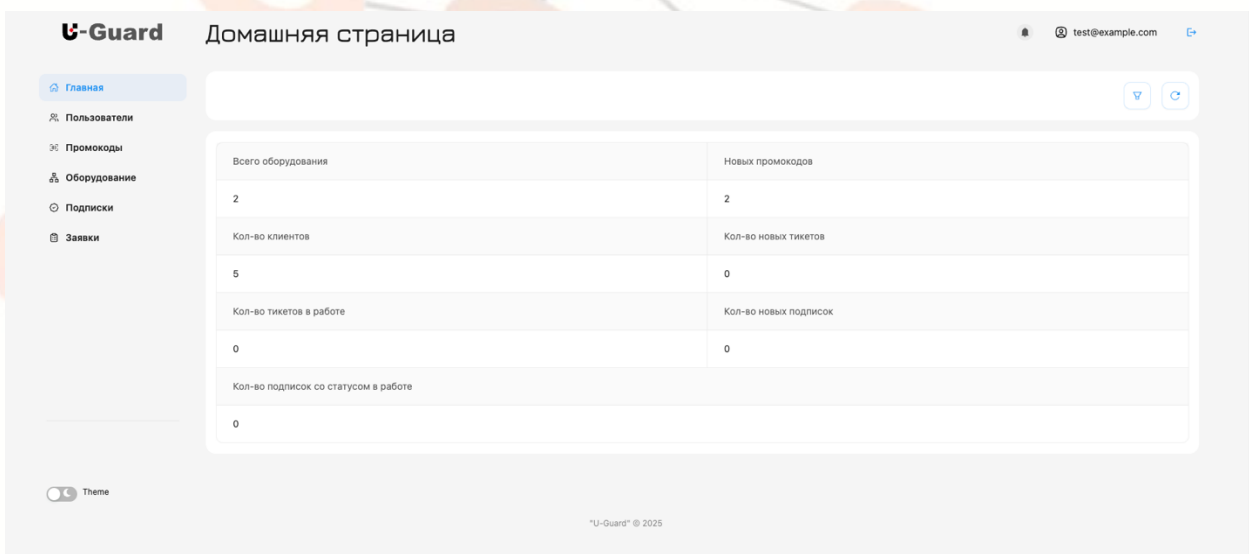
1. Изменить Email
2. Заблокировать/Разблокировать
3. Удалить/Восстановить

## АДМИНИСТРАТОР:

Создает только технический пользователь в системе. Имеет доступ на управление клиентами, управление подписками, обработку заявок от клиентов, создание/управление оборудованием, создание/управление промокодами. Получает уведомления на электронную почту и внутри системы.

### Доступные страницы:

#### Домашняя страница:



The screenshot shows the 'Домашняя страница' (Home page) of the U-Guard system. It features a sidebar with navigation options: Главная, Пользователи, Промокоды, Оборудование, Подписки, and Заявки. The main content area displays a summary table with the following data:

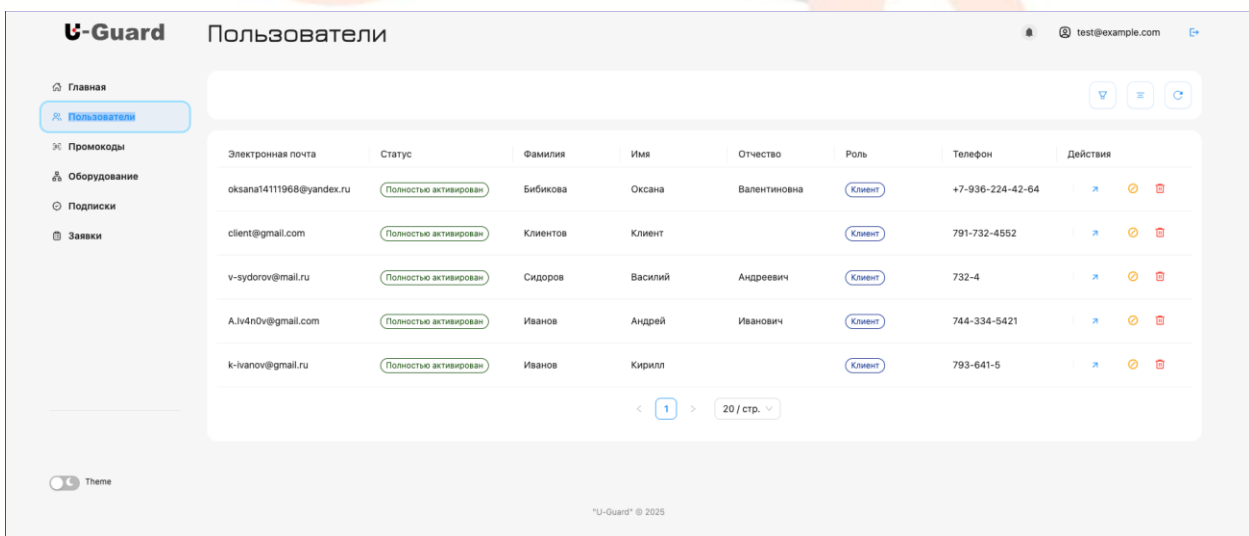
Всего оборудования	Новых промокодов
2	2
Кол-во клиентов	Кол-во новых тикетов
5	0
Кол-во тикетов в работе	Кол-во новых подписок
0	0
Кол-во подписок со статусом в работе	
0	

At the bottom of the page, there is a 'Theme' toggle and a copyright notice: 'U-Guard © 2025'.

#### Возможности (все метрики в системе):

1. Просмотр информации с фильтрацией по дате

#### Пользователи (только клиенты):



The screenshot shows the 'Пользователи' (Users) page in the U-Guard system. The sidebar is the same as in the home page, but 'Пользователи' is selected. The main content area displays a table of users with the following data:

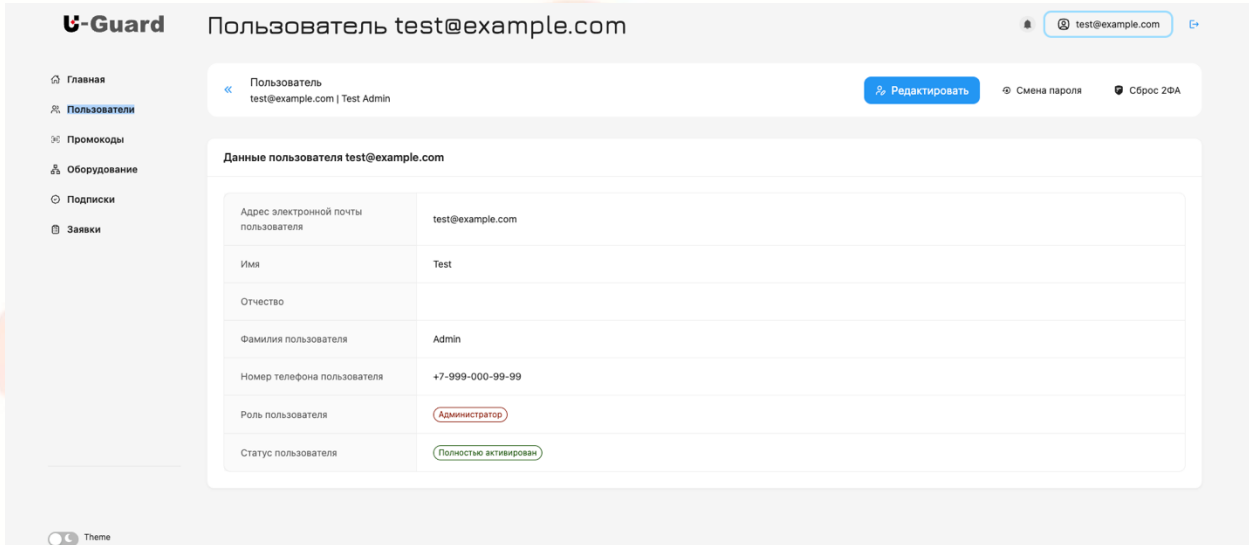
Электронная почта	Статус	Фамилия	Имя	Отчество	Роль	Телефон	Действия
oksana1411968@yandex.ru	Полностью активирован	Бибикова	Оксана	Валентиновна	Клиент	+7-936-224-42-64	✕ ⚙ 🗑
client@gmail.com	Полностью активирован	Клиентов	Клиент		Клиент	791-732-4552	✕ ⚙ 🗑
v-syudrov@mail.ru	Полностью активирован	Сидоров	Василий	Андреевич	Клиент	732-4	✕ ⚙ 🗑
A.lv4n0@gmail.com	Полностью активирован	Иванов	Андрей	Иванович	Клиент	744-334-5421	✕ ⚙ 🗑
k-ivanov@gmail.ru	Полностью активирован	Иванов	Кирилл		Клиент	793-641-5	✕ ⚙ 🗑

At the bottom of the table, there is a pagination control showing '1' of '20 / стр.' and a 'Theme' toggle. A copyright notice 'U-Guard © 2025' is visible at the very bottom.

Возможности:

1. Просмотр таблицы пользователей с фильтрацией и сортировками
2. Перейти на конкретного пользователя
3. Заблокировать/Разблокировать
4. Удалить/Восстановить

Страница Аккаунт:



The screenshot shows the user profile page in the U-Guard system. The page title is "Пользователь test@example.com". The user's name is "Test Admin". There are three action buttons: "Редактировать" (Edit), "Смена пароля" (Change password), and "Сброс 2FA" (Reset 2FA). The user's details are displayed in a table:

Данные пользователя test@example.com	
Адрес электронной почты пользователя	test@example.com
Имя	Test
Отчество	
Фамилия пользователя	Admin
Номер телефона пользователя	+7-999-000-99-99
Роль пользователя	Администратор
Статус пользователя	Полностью активирован

Возможности:

1. Просмотр информации
2. Редактирование личных данных
3. Смена пароля
4. Сброс 2FA

Промокоды (все промокоды в системе):

**U-Guard** Промокоды test@example.com

- Главная
- Пользователи
- Промокоды**
- Оборудование
- Подписки
- Задачи

Промокод	Доступен для активации	Время действия	Создатель промокода				Действия
			Адрес электронной почты	Фамилия	Имя	Серийный номер	
cddbaf50-d23c-4fc0-a6d1-5f489ce54900	Недоступен	0	ivanov@gmail.com	Иванов	Иван	A73FC0D3-622A-40C7	<a href="#">x</a>
e33292a7-90ca-40ba-be05-d47f55d7aed2	Недоступен	365	ivanov@gmail.com	Иванов	Иван	773330D3-622A-40C7	<a href="#">x</a>

< 1 > 20 / стр.

Theme

"U-Guard" © 2025

## Конкретный промокод:

### Промокод

Оборудования

Деактивировать промокод

Промокод  
cddbaf50-d23c-4fc0-a6d1-5f489ce54900

Доступность промокода для активации  
Недоступен

### Оборудование

Модель  
EA2000

Серийный номер  
A73FC0D3-622A-40C7

### Создатель

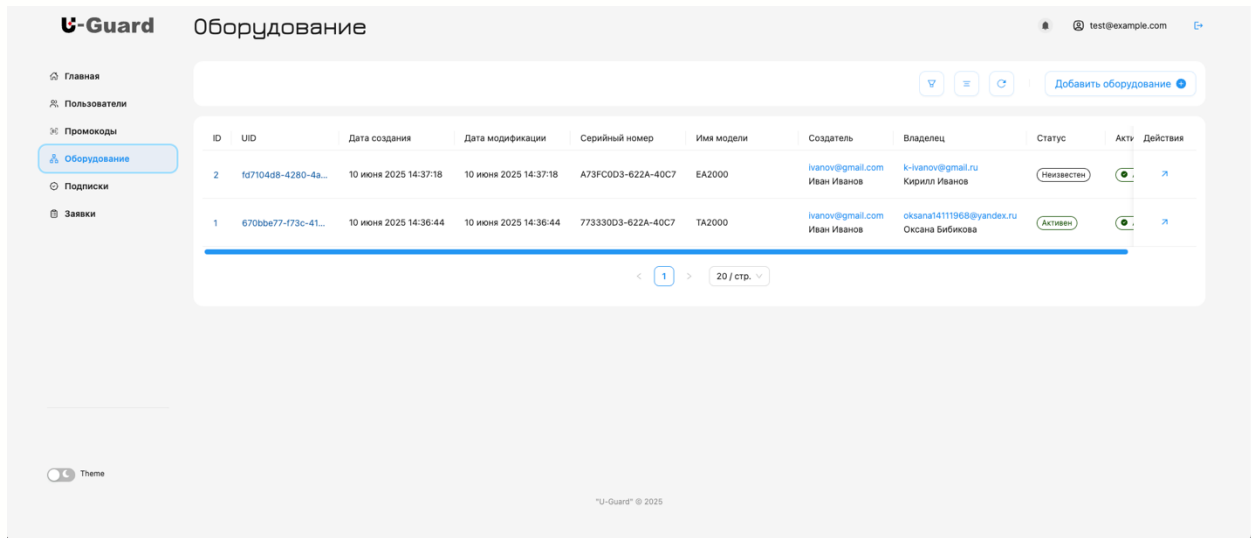
Адрес электронной почты  
ivanov@gmail.com

Имя  
Иван

Фамилия  
Иванов

Возможность деактивировать конкретный промокод

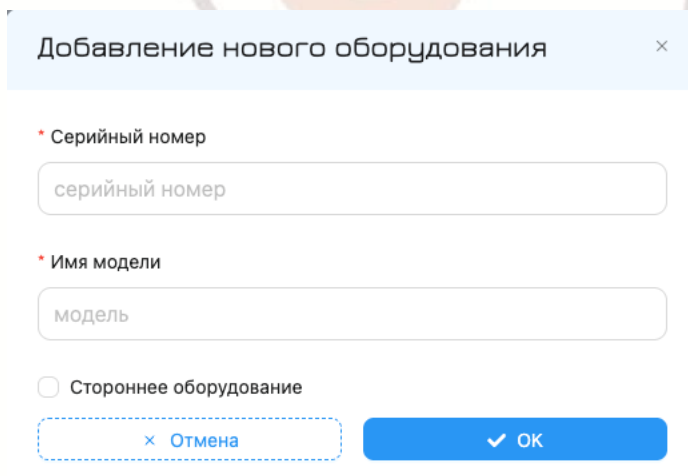
## Оборудование (все оборудование):



ID	UID	Дата создания	Дата модификации	Серийный номер	Имя модели	Создатель	Владелец	Статус	Акты	Действия
2	1d7104d8-4280-4a...	10 июня 2025 14:37:18	10 июня 2025 14:37:18	A73FC0D3-622A-40C7	EA2000	ivanov@gmail.com Иван Иванов	k-ivanov@gmail.ru Кирилл Иванов	Неизвестен		
1	670bbe77-f73c-41...	10 июня 2025 14:36:44	10 июня 2025 14:36:44	773330D3-622A-40C7	TA2000	ivanov@gmail.com Иван Иванов	oksanai4111968@yandex.ru Оксана Бибилова	Активен		

### Возможности:

1. Просмотр информации с фильтрацией и сортировкой
2. Переход на страницу конкретного оборудования
3. Создать новое оборудование



Добавление нового оборудования

\* Серийный номер

\* Имя модели

Стороннее оборудование

#### Обязательные поля:

- Серийный номер
- Наименование модели
- Флаг стороннего оборудования – если отмечено, то при активации промокода, у клиента не создается подписка, а просто оборудование будет закреплено за клиентом

При создании нового оборудования, автоматически создается промокод.

### Страница конкретного оборудования:

**U-Guard** Оборудование модель: TEST-M. Номер: TEST-SN test@example.com

Оборудование TEST-M [Найти промокоды](#) [Редактировать](#) [Создать промокод](#) [Изменить владельца оборудования](#)

ID	3
UID	138c441a-c30f-4c1b-b163-04527e344421
Серийный номер	TEST-SN
Имя модели	TEST-M
Статус	Неизвестен
Активность	Активен
Публичный IP адрес	-
Имя компании	-
Владелец	-
Создатель	test@example.com Test Admin
Дата создания	11 июня 2025 07:21:44
Дата модификации	11 июня 2025 07:21:44

### Возможности:

1. Редактирование S/N и наименования модели
2. Создать промокод (создается автоматически – если внутреннее оборудование, то при активации промокода – срок подписки 365 дней)
3. Ручная смена владельца оборудования (поиск по Email)
4. Деактивация/Активация оборудования
5. Найти все промокоды, связанные с оборудованием

### Подписки:

**U-Guard** Подписки 4 test@example.com

Промокод закрепленный за подпиской	Статус подписки	Начало действия	Окончание действия	Создана	Последнее изменение	Деактивирована	Публичный IP-адрес оборудования	Действия
d9abe17c-0b22-4548-aada-f4f1686f90b3	Создана			11 06 2025 07:34	11 06 2025 07:34		127.0.0.1	<a href="#">С</a> <a href="#">И</a> <a href="#">Д</a>
e33292a7-90ca-40ba-be05-d47f55c7aed2	Активна	09 06 2025	09 06 2026	10 06 2025 18:13	10 06 2025 18:13		127.0.0.1	<a href="#">С</a> <a href="#">И</a> <a href="#">Д</a>

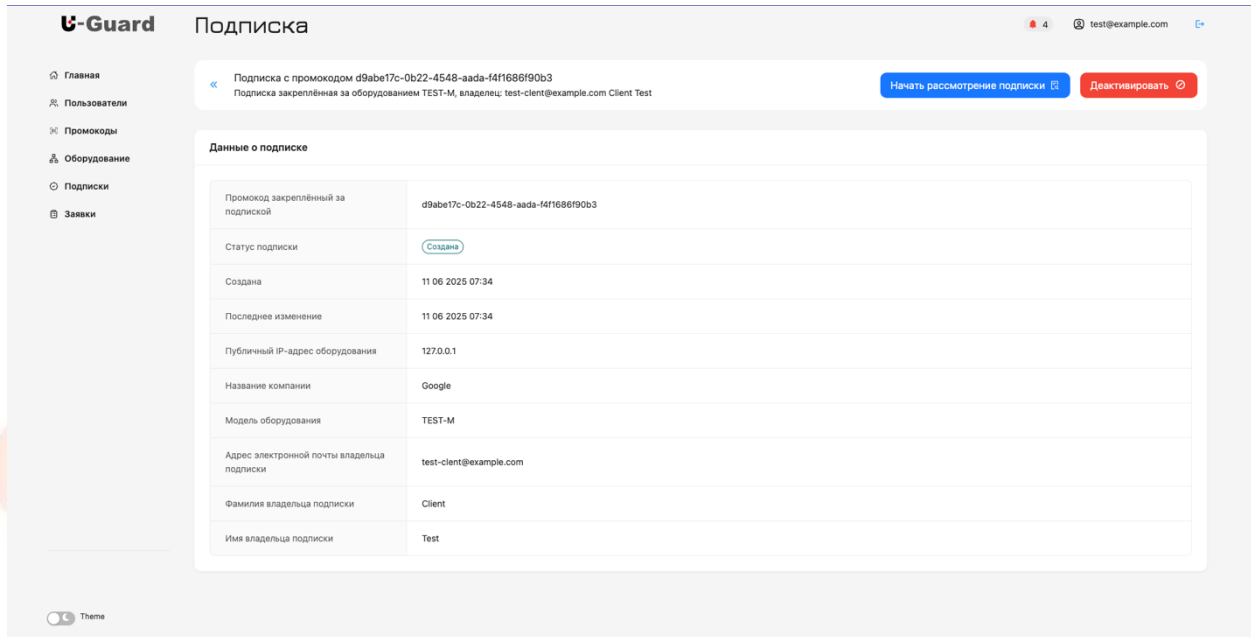
< 1 > 20 / стр.

Theme U-Guard © 2025

### Возможности:

1. Просмотр информации с фильтрацией и сортировкой
2. Перейти на страницу конкретной подписки
3. Ручная деактивация подписки

Одна подписка:



The screenshot shows the 'U-Guard' interface for a subscription. The page title is 'Подписка'. The breadcrumb trail is 'Главная > Подписки > Подписка с промокодом d9abe17c-0b22-4548-aada-f4f1686f90b3'. The subscription is for device 'TEST-M' and is owned by 'test-client@example.com Client Test'. There are two buttons: 'Начать рассмотрение подписки' (blue) and 'Деактивировать' (red). The 'Данные о подписке' table is as follows:

Данные о подписке	
Промокод закреплённый за подпиской	d9abe17c-0b22-4548-aada-f4f1686f90b3
Статус подписки	Создана
Создана	11 06 2025 07:34
Последнее изменение	11 06 2025 07:34
Публичный IP-адрес оборудования	127.0.0.1
Название компании	Google
Модель оборудования	TEST-M
Адрес электронной почты владельца подписки	test-client@example.com
Фамилия владельца подписки	Client
Имя владельца подписки	Test

Возможности:

1. Начать инспектировать -> Активировать подписку
2. Деактивировать подписку

Заявки:

**U-Guard** Заявки

4 test@example.com

- Главная
- Пользователи
- Промокоды
- Оборудование
- Подписки
- Заявки**

Заголовок заявки	Категория заявки	Статус заявки	Создана	Последнее изменение	На рассмотрении	Закрыта	Создатель	Действия
TEST	Другое	Заявка создана	11 июня 2025 07:35:11	11 июня 2025 07:35:11			test-client@example.com	Client

1 / 20 / стр.

Theme

"U-Guard" © 2025

## Одна заявка:

**U-Guard** Заявка

4 test@example.com

Заявка TEST  
Заявка TEST в категории: Другое, от пользователя: test-client@example.com Client Test

Начать рассмотрение заявки Отклонить заявку

**Данные о заявке**

Заголовок	TEST
Статус заявки	Заявка создана
Категория заявки	Другое
Создана	11 июня 2025 07:35:11
Последнее изменение	11 июня 2025 07:35:11
Адрес электронной почты создателя заявки	test-client@example.com
Фамилия создателя заявки	Client
Имя создателя заявки	Test

**Комментарии**

Здравствуйте

11 июня 2025 07:40:01

1 / 10 / стр.


Отправить

Theme


## Возможности:


1. Взять в работу → Закрывать заявку
2. Отклонить заявку
3. Оставить комментарий


Уведомления (боковое окно):


Уведомления 

---



 Создана новая заявка с категорией 'Other' и заголовком 'TEST!'  
11 июня 2025 07:35:11

 Создана подписка для оборудования S/N 'TEST-SN' по промокоду 'd9abe17c-0b22-4548-aada-f4f1686f90b3!'  
11 июня 2025 07:34:42

 Оборудование S/N: 'TEST-SN' изменили владельца! Исполнитель: Test Admin  
11 июня 2025 07:31:31

 Зарегистрирован новый клиент!  
11 июня 2025 07:29:21

---

Выбрать всё    Отметить прочитанным    Скрыть выбранные

Возможности:

1. Перейти на страницу всех уведомлений
2. Отметить уведомление как прочитанное/скрыть уведомление
3. Просмотр сообщения

Страница всех уведомлений:

**U-Guard** Уведомления 3 test@example.com

Главная  
Пользователи  
Промокоды  
Оборудование  
Подписки  
Заявки

Тип уведомления	Тип уведомления	Дата	Сообщение	Действия
Заявки	Прочитано	11 июня 2025 07:35:11	Создана новая заявка с категорией 'Other' и заголовком 'TEST!'	
Подписки	Не прочитано	11 июня 2025 07:34:42	Создана подписка для оборудования S/N:'TEST-SN' по промокоду 'd9abe17c-0b22-4548-aada-14f1686f90b3!'	
Оборудование	Не прочитано	11 июня 2025 07:31:31	Оборудование S/N:'TEST-SN' изменили владельца! Исполнитель: Test Admin	
Пользователи	Не прочитано	11 июня 2025 07:29:21	Зарегистрирован новый клиент!	

< 1 > 20 / стр. v

Theme

"U-Guard" © 2025

### Возможности:

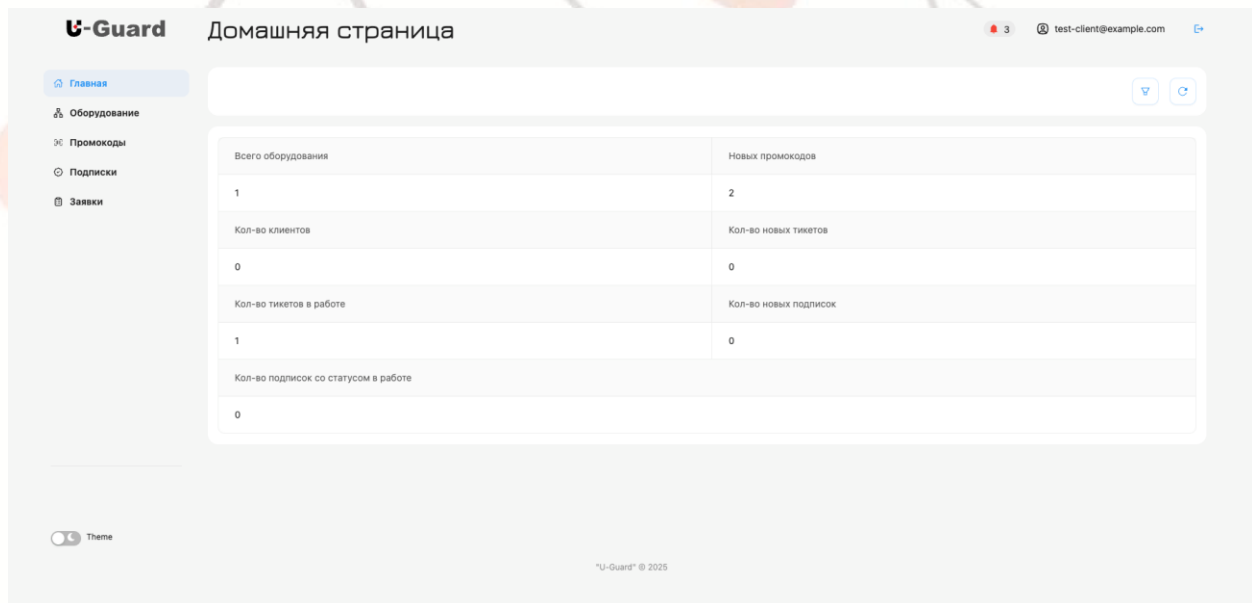
1. Отметить уведомление как прочитанное/скрыть уведомление
2. Просмотр сообщения
3. Фильтрация/Сортировки

## КЛИЕНТ:

Создается только путем регистрации на платформе. Имеет доступ только к своему оборудованию, подпискам и промокодам. Есть возможность создавать заявки для администраторов. Получает уведомления на электронную почту и внутри системы.

## Доступные страницы:

Главная страница (все, что связано с самим клиентом):



The screenshot shows the 'U-Guard' client dashboard. The title is 'Домашняя страница'. The left sidebar contains navigation links: Главная, Оборудование, Промокоды, Подписки, and Заявки. The main content area displays a table with the following data:

Всего оборудования	Новых промокодов
1	2
Кол-во клиентов	Кол-во новых тикетов
0	0
Кол-во тикетов в работе	Кол-во новых подписок
1	0
Кол-во подписок со статусом в работе	
0	

At the bottom left, there is a 'Theme' toggle switch. At the bottom center, the text reads 'U-Guard © 2025'.

Возможности (все метрики в системе):

1. Просмотр информации с фильтрацией по дате

Оборудование клиента:

**U-Guard** Оборудование test-client@example.com

Главная | Оборудование | Промокоды | Подписки | Заявки

ID	UID	Дата создания	Дата модификации	Серийный номер	Имя модели	Создатель	Владелец	Статус	Действия
3	136c4a1a-c30f-4c1...	11 июня 2025 07:21:44	11 июня 2025 07:21:44	TEST-SN	TEST-M	test@example.com Test Admin	test-client@example.com Test Client	Активен	

1 / 20 / стр.

Theme

"U-Guard" © 2025

### Возможности:

1. Переход на страницу конкретного оборудования
2. Фильтрация/Сортировки

### Страница конкретного оборудования:

Главная | Оборудование | Оборудование TEST-M

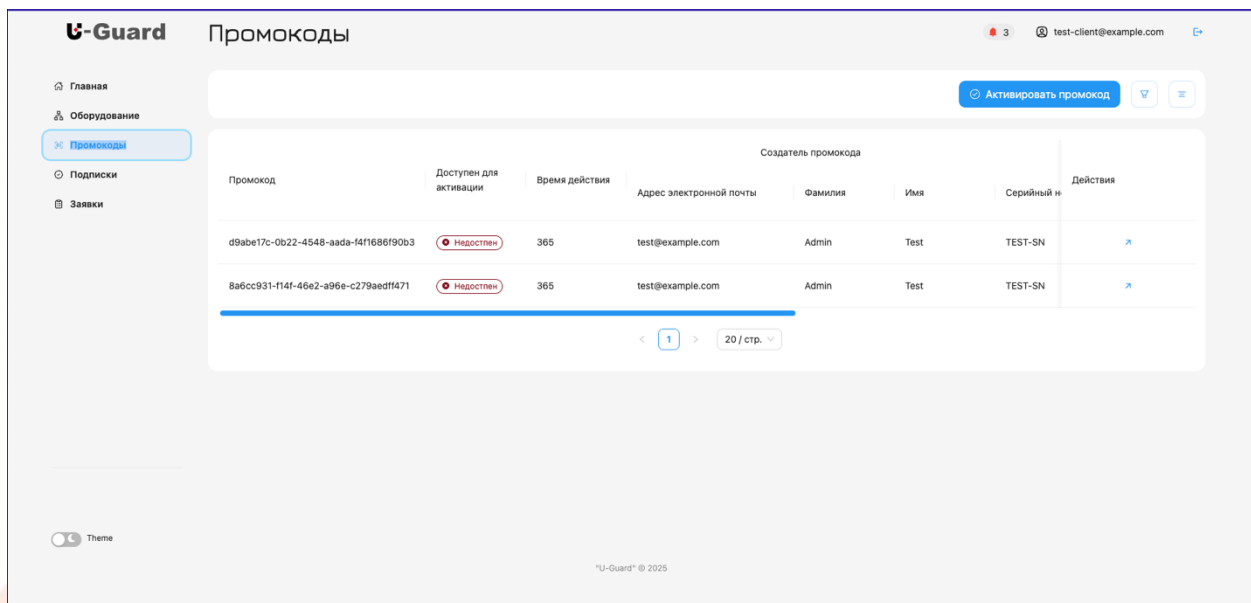
Найти промокоды

ID	3
UID	136c4a1a-c30f-4c1b-b163-04527e344421
Серийный номер	TEST-SN
Имя модели	TEST-M
Статус	Активен
Активность	Активен
Публичный IP адрес	-
Имя компании	Google
Владелец	test-client@example.com Test Client
Создатель	test@example.com Test Admin
Дата создания	11 июня 2025 07:21:44
Дата модификации	11 июня 2025 07:21:44

### Возможности:

1. Найти все промокоды, связанные с оборудованием

Страница всех промокодов, связанных с оборудованием клиента:



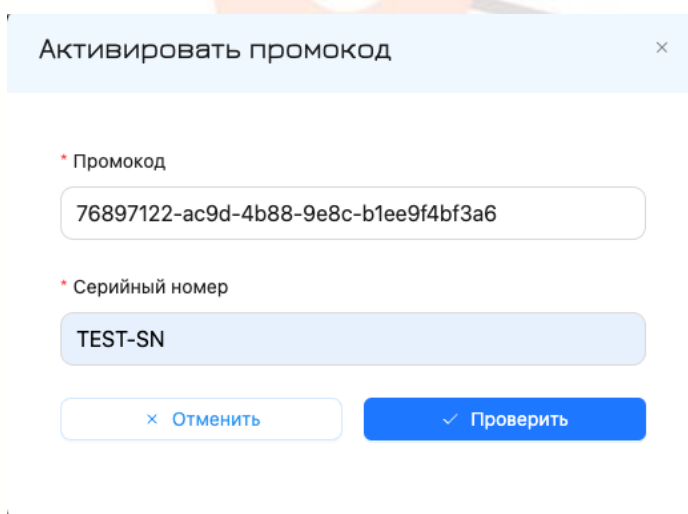
The screenshot shows the 'Promo Codes' page in the U-Guard interface. The page title is 'Промокоды'. On the left, there is a sidebar with navigation items: Главная, Оборудование, Промокоды (selected), Подписки, and Заявки. The main content area features a table of promo codes and a 'Создатель промокода' section. The table has columns for Promo Code, Activation Status, Validity Period, Email Address, Surname, Name, Serial Number, and Actions. Two promo codes are listed, both with a status of 'Надобен' (Needed). A blue button 'Активировать промокод' is visible in the top right. The footer includes a theme toggle and the text 'U-Guard © 2025'.

Промокод	Доступен для активации	Время действия	Создатель промокода				Действия
			Адрес электронной почты	Фамилия	Имя	Серийный н	
d9abe17c-0b22-4548-aada-441686f90b3	Надобен	365	test@example.com	Admin	Test	TEST-SN	↗
8a6cc931-f14f-46e2-a96e-c279aedff471	Надобен	365	test@example.com	Admin	Test	TEST-SN	↗

Возможности:

1. Просмотр информации с фильтрацией/сортировкой
2. Активация доступного промокода (если промокод на продление подписки на оборудование, на которое уже есть подписка, то период следующей подписки будет начинаться следующим днем имеющийся активной подписки)

Активация промокода



The dialog box is titled 'Активировать промокод'. It contains two input fields: 'Промокод' with the value '76897122-ac9d-4b88-9e8c-b1ee9f4bf3a6' and 'Серийный номер' with the value 'TEST-SN'. At the bottom, there are two buttons: 'Отменить' (Cancel) and 'Проверить' (Check).

Сначала проверяется промокод и серийный номер оборудования

### Активировать промокод

\* Промокод

76897122-ac9d-4b88-9e8c-b1ee9f4bf3a6

\* Серийный номер

TEST-SN

\* IP-адрес

127.0.0.1

\* Компания

Google

× Отменить

✓ Активировать

После проверки пользователю предлагается ввести IP и Компанию

### Подписки клиента:

**U-Guard** Подписки 5 test-client@example.com

Главная | Оборудование | Промокоды | **Подписки** | Заявки

Промокод закреплённый за подпиской	Статус подписки	Начало действия	Окончание действия	Создана	Последнее изменение	Деактивирована	Публ. адрес	Действия
76897122-ac9d-4b88-9e8c-b1ee9f4bf3a6	Активна	11 06 2026	11 06 2027	11 06 2025 08:12	11 06 2025 08:12		127.0.0.1	⋮
d9abe17c-0b22-4548-aada-f4f1686f90b3	Активна	10 06 2025	10 06 2026	11 06 2025 07:34	11 06 2025 07:34		127.0.0.1	⋮

< 1 > 20 / стр.

Theme

"U-Guard" © 2025

### Заявки:

**U-Guard** Заявки

test-client@example.com

Создать заявку

Заголовок заявки	Категория заявки	Статус заявки	Создана	Последнее изменение	На рассмотрении	Закрыта	Адрес	Действия
TEST	Другое	Заявка на рассмотрении	11 июня 2025 07:35:11	11 июня 2025 07:35:11	11 июня 2025 07:42:42		test-clie	

1 / 20 / стр.

Theme

"U-Guard" © 2025

### Возможности:

1. Просмотр информации о своих заявках
2. Создать новую заявку

### Создание заявки:

Создать заявку

\* Заголовок заявки

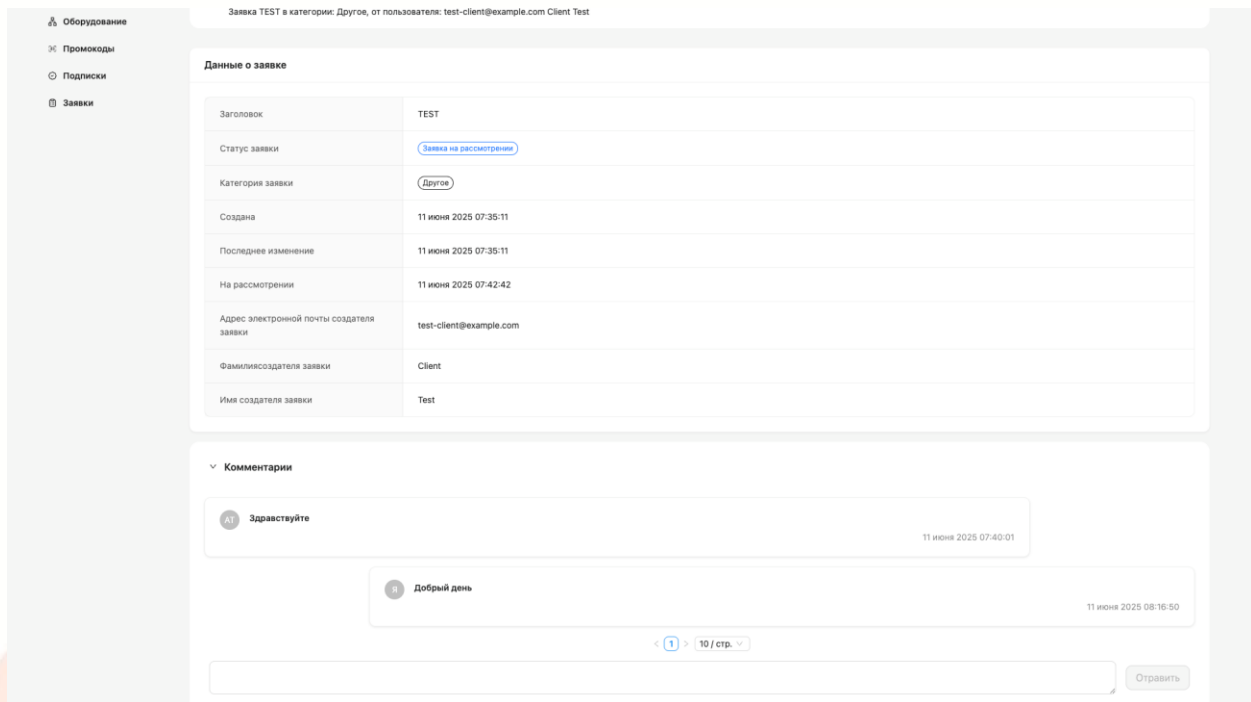
Test

\* Категория заявки

Укажите категорию заявки

- Проблема с подпиской
- Подписка не работает
- Проблема с промокодом
- Промокод не активирован
- Проблема с оборудованием
- Оборудование не работает
- Требуется ремонт/замена
- Проблемы с подключением

## Страница одной заявки:





Заявка TEST в категории: Другое, от пользователя: test-client@example.com Client Test

**Данные о заявке**

Заголовок	TEST
Статус заявки	<a href="#">Заявка на рассмотрение</a>
Категория заявки	<a href="#">Другое</a>
Создана	11 июня 2025 07:35:11
Последнее изменение	11 июня 2025 07:35:11
На рассмотрении	11 июня 2025 07:42:42
Адрес электронной почты создателя заявки	test-client@example.com
Фамилия создателя заявки	Client
Имя создателя заявки	Test

**Комментарии**

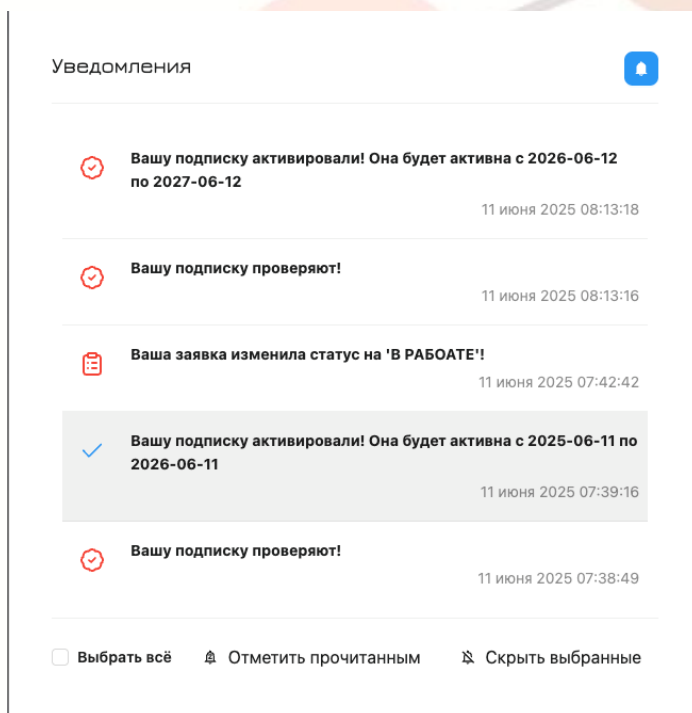
-  Здравствуйте 11 июня 2025 07:40:01
-  Добрый день 11 июня 2025 08:16:50


< 1 > 10 / стр. >






### Возможности:

1. Просмотр заявки
2. Оставить комментарий

### Уведомление (боковое окно):



Уведомления 

-  **Вашу подписку активировали! Она будет активна с 2026-06-12 по 2027-06-12**  
11 июня 2025 08:13:18
-  **Вашу подписку проверяют!**  
11 июня 2025 08:13:16
-  **Ваша заявка изменила статус на 'В РАБОАТЕ'!**  
11 июня 2025 07:42:42
-  **Вашу подписку активировали! Она будет активна с 2025-06-11 по 2026-06-11**  
11 июня 2025 07:39:16
-  **Вашу подписку проверяют!**  
11 июня 2025 07:38:49

Выбрать всё  Отметить прочитанным  Скрыть выбранные

### Возможности:

1. Перейти на страницу всех уведомлений
2. Отметить уведомление как прочитанное/скрыть уведомление
3. Просмотр сообщения

## Страница уведомлений:

**U-Guard** Уведомления 5 test-client@example.com

Главная  
Оборудование  
Промокоды  
Подписки  
Заявки

Тип уведомления	Тип уведомления	Дата	Сообщение	Действия
Подписки	Не прочитано	11 июня 2025 08:13:18	Вашу подписку активировали! Она будет активна с 2026-06-12 по 2027-06-12	
Подписки	Не прочитано	11 июня 2025 08:13:16	Вашу подписку проверяют!	
Заявки	Не прочитано	11 июня 2025 07:42:42	Ваша заявка изменила статус на "В РАБОТЕ"!	
Подписки	Не прочитано	11 июня 2025 07:39:16	Вашу подписку активировали! Она будет активна с 2025-06-11 по 2026-06-11	
Подписки	Не прочитано	11 июня 2025 07:38:49	Вашу подписку проверяют!	

< 1 > 20 / стр. v

Theme

### Возможности:

1. Отметить уведомление как прочитанное/скрыть уведомление
2. Просмотр сообщения
3. Фильтрация/Сортировки